



RPU/9908/2025 P
Data: 2025-08-29

Mrocza, 28.08.2025 r.

SZKOŁA PODSTAWOWA
im. Wojska Polskiego w Mroczy
ul. marsz. Józefa Piłsudskiego 4
SPM.131.2025
tel. 52 385 87 45, kom. 515 262 945
NIP 558-16-33-429

p. Burmistrz
SE, PIP
Myciński
1.08.2025

Sz. P.

Jarosław Okonek

Burmistrz Miasta

i Gminy Mrocza

Dyrektor Szkoły Podstawowej im. Wojska Polskiego w Mroczy, w załączniku, przekazuje:

- Protokół z kontroli bezpiecznych i higienicznych warunków korzystania z obiektów szkoły/ placówki.

Kontrolę przeprowadzono w dniu 26.08.2025 r.

Podstawa prawna: § 3 Rozporządzenia Ministra Edukacji Narodowej i Sportu z dnia 31.12.2002 r. w sprawie bezpieczeństwa i higieny w publicznych i niepublicznych szkołach i placówkach (Dz. U. z 2020 r., poz.1604).

Dyrektor Szkoły Podstawowej
im. Wojska Polskiego w Mroczy

mgr Agnieszka Klebs

Załączniki

1. Protokół z kontroli bezpiecznych i higienicznych warunków korzystania z obiektów szkoły/ placówki.

Otrzymują:

1. adresat;
2. a/a.

Protokół z kontroli bezpiecznych i higienicznych warunków korzystania z obiektów szkoły/placówki

na podstawie § 3 Rozporządzenia Ministra Edukacji Narodowej i Sportu z 31 grudnia 2002 r. w sprawie bezpieczeństwa i higieny w publicznych i niepublicznych szkołach i placówkach (Dz.U. z 2020 r., poz. 1604) przeprowadzono w szkole/placówce kontrolę w dniu 26.08.2025r.

Skład komisji dokonującej kontroli:

- | | | |
|----|--|---|
| 1. | Tomasz Jarecki
(imię i nazwisko) | społeczny inspektor pracy
(stanowisko) |
| 2. | Natalia Wargin
(imię i nazwisko) | specjalista ds. BHP
(stanowisko) |
| 3. | Alicja Brzezińska
(imię i nazwisko) | referent
(stanowisko) |

Zakres kontroli:

1. Teren wokół budynku szkolnego:

1.1. Stan ogrodzenia terenu

Stan ogrodzenia terenu nie budzi zastrzeżeń, teren monitorowany, odpowiednio oznakowany, stan drzewostanu oraz inna roślinność nie zagraża bezpieczeństwu osób przebywających na terenie szkoły, śmietniki, kosze są na bieżąco opróżniane. Obiekt jest dozorowany przez dozorców nocnych. Furtki i bramy są zamykane w porze nocnej przez dozorcę.

1.2. Stan barierek zabezpieczających przed bezpośrednim wyjściem na jezdnię (ulicę)

Wyjścia z terenu szkoły odpowiednio oznakowane i zabezpieczone przy pomocy barierek uniemożliwiających bezpośrednio wtargnięcie uczniów na jezdnię - stan barierek nie budzi zastrzeżeń.

1.3. Stan dróg dojazdowych i chodników

Drogi dojazdowe, parkingi, chodniki są utwardzone kostką brukową. Ubytki kostki brukowej przy budynku A od strony ul. Piłsudskiego i od strony szczytowej. Zapadnięta kostka przy kotłowni przy budynku C. Brak oznakowania sygnalizacji alarmowej przy wejściu głównym do budynku C, od ul. Sportowej. Schody do stołówki przy budynku B znacznie uszkodzone, widoczne ubytki., ubytki w kostce brukowej.

Zalecane zabezpieczenie miejsca przy dawnym sklepiu (przy ul. Sportowej).

1.4. Sposób zabezpieczenia otworów kanalizacyjnych oraz studzienek

Otwory i studzienki kanalizacyjne prawidłowo zabezpieczone przy pomocy włazów.

1.5. Stan oświetlenia terenu

Teren obiektu jest odpowiednio oświetlony, oświetlenie jest sprawne i w wystarczającej ilości.

1.6. Stan boiska (nawierzchni, umocowanie koszy, bramek itp.)

Bramki, kosze, słupki ogrodzeniowe stabilnie zamocowane.

Przy boisku wielofunkcyjnym i trawiastym, przy wejściu do kotłowni zapadnięta kostka brukowa.

Pomieszczenie animatorów – zalecenie zawieszenia apteczki.

Szatnia nr 4 - brak baterii prysznicowej, zawieszenie instrukcji mycia rąk.

Magazynek nr 5 – brak schematu technologicznego pieca gazowego, ubytki klinkieru nad drzwiami wejściowymi.

Rynny zanieczyszczone – do udrożnienia.

Brak ogrzewania. Uszkodzony czujnik pogodowy (przy trybunach).

Szatnia nr 8 - drzwi wewnętrzne do wymiany. zawieszenie instrukcji mycia rąk

Trybuny przy boisku trawiastym – 1 krzeselko do wymiany.

1.7. Plac zabaw

Elementy placu zabaw nowe, sprawne i stabilnie zamocowane.

Stwierdzono ubytki piasku.

1.8. Stan rynien i urządzeń odgromowych

Stan urządzeń odgromowych nie budzi zastrzeżeń. Rynny – do oczyszczenia.

1.9. Stan elewacji zewnętrznej budynku, okien, krat, drzwi wejściowych

Elewacja budynku B wymaga naprawy, stwierdzono ubytki od strony Orlik – przy kotłowni (widoczne zacieki, spadające kawałki cegieł) oraz pęknięcia i zacieki na szczycie od strony ul. Piłsudskiego, widoczne również ubytki w stolarce okiennej. Szczyt budynku B (przy dachu) wymaga zabezpieczenia. Stwierdzono uszkodzenia elewacji budynku C – na szczycie budynku (od strony Komisariatu Policji i od strony ulicy Sportowej) widoczne odpryski, pęknięcia. Szczyty budynku A wymagają odświeżenia i naprawy (pęknięcia, ubytki, zabrudzenia). Okna w budynkach A i C są czyste, nie posiadają pęknięć lub innych wad. Kraty zamocowane stabilnie. Drzwi wejściowe – zewnętrzne do budynków A i B (łącznie) oraz drzwi wejściowe – wewnętrzne do budynku A są w złym stanie technicznym. Drzwi do wejścia budynku C (od strony Orlika) wymagają regulacji. Pozostałe drzwi posiadają normalne ślady użytkowania.

2. Teren szkoły:

2.1. Stan wyjścia ewakuacyjnego (drożność, dostępność kluczy, oznakowanie)

Budynki szkoły są odpowiednio zaopatrzone. Wyjścia i drogi ewakuacyjne są drożne, odpowiednio i wyraźnie oznakowane, korytarze i klatki schodowe są odpowiednio oświetlone (wszystkie lampy i obudowy są sprawne), czyste i nie posiadają ubytków w nawierzchni. Do pomieszczeń i stanowisk pracy położonych na różnych poziomach prowadzą schody ze stabilnymi barierkami.

Winda w budynku C sprawna, przechodzi regularne przeglądy, ostatni przegląd z dnia 07.11.2024 r. (Wykonawca: „Elwind” Sp. z o.o.).

2.2. Stopień zabezpieczenia pomieszczeń niedostępnych uczniom/wychowankom (wejście na strych, do piwnicy)

Odpowiednio zabezpieczone, pomieszczenia zamykane na klucz. Brak tabliczek informacyjnych o wyłączeniu 7 pomieszczeń z użytku w budynku B oraz 7 pomieszczeń wynajmowanych przez BZDZ. Brak tabliczki informacyjnej o wyłączeniu z użytku urządzeń siłowych obok sali 207 w budynku C.

2.3. Stan schodów:

a) (stopni) i balustrad,

Stopnie i balustrady stabilne.

b) przestrzenie między biegami schodów,

Prawidłowe.

c) oznakowanie zejść.

Zejszcia i progi - uzupełnić oznakowania stopni wewnętrznych w budynku A, B (okleić pierwszy i ostatni stopień).

2.4. Stan korytarzy:

a) nawierzchnia,

Ubytki w linoleum (korytarz budynku B, I piętro)

b) oznakowanie dróg ewakuacyjnych na ciągach komunikacyjnych,

Prawidłowe na wszystkich kondygnacjach i we wszystkich budynkach.

c) instrukcje bhp, gaśnice,

Umieszczone w odpowiednio oznakowanych miejscach (wyjątek stanowi brak oznakowania gaśnic w salach nr 4 i 5 w budynku A).

Uzupełnić przy umywalkach oryginalne instrukcje mycia rąk.

W sali nr 4 i 6 w budynku A – brak oznakowania „obciążenia regałów”.

W sali nr 8 w budynku C - brak oznakowania „obciążenia regałów”.

Bieżące przeglądy gaśnic i hydrantów, data ostatniego przeglądu 12.08.2025 r. (Wykonawca: „DRAPOŻ”)

d) oznakowanie głównych wyłączników

Właściwe.

e) ściany

Ściany korytarzy w budynkach A, B i C wymagają odświeżenia, widoczne pęknięcia.

W korytarzu budynku B uszkodzona izolacja rur.

2.5 Instalacja elektryczna

Instalacja elektryczna posiada aktualny przegląd techniczny, data ostatniego przeglądu: 29.10.2024 r. (Wykonawca: „ Virtus” Stefan Gill).

2.6. Stan sal lekcyjnych:

a) Wyposażenie pracowni

Sale lekcyjne i inne pomieszczenia znajdujące się na terenie szkoły są odpowiednio ponumerowane oraz oznakowane.

Dostęp do miejsca pracy i stanowiska dla nauczycieli nie budzą zastrzeżeń. Pomieszczenia, sale lekcyjne utrzymane są w czystości. Środki czystości są na bieżąco uzupełniane. Pomieszczenia pracy oraz sale lekcyjne wyposażone są w wentylację. Krzesła nauczycielskie w klasach przy stanowiskach komputerowych nie są odpowiednio dopasowane pod względem ergonomii. W pracowniach komputerowych przy stanowiskach komputerowych dla uczniów brak odpowiednio dopasowanych krzesel uwzględniających zasady ergonomii (brak krzesel obrotowych na kółkach, z możliwością podparcia łokci, z regulacją wysokości siedziska oraz oparcia).

Zabezpieczenie pomocy - substancji chemicznych, urządzeń i maszyn

- *Substancje chemiczne są odpowiednio przechowywane i zabezpieczone przed dostępem osób postronnych oraz uczniów.*

Regulaminy i instrukcje obsługi urządzeń i maszyn

- *W pomieszczeniach pracy oraz salach lekcyjnych są odpowiednio udostępnione regulaminy i instrukcje z zakresu obsługi urządzeń, udzielania pierwszej pomocy, instrukcje BHP oraz PPOŻ (z poniższymi wyjątkami):
4x instrukcja BHP przy obsłudze niszczarek*

Budynek A:

Toaleta na parterze – instrukcja mycia rąk

Pracownia komputerowa 1 - instrukcja BHP przy obsłudze komputera i drukarki

Pracownia komputerowa 2 - instrukcja BHP przy obsłudze komputera i drukarki

Wicedyrektor - instrukcja BHP przy obsłudze komputera i drukarki

4 – brak oznakowania gaśnicy

5 – brak oznakowania gaśnicy

Biblioteka - instrukcja BHP przy obsłudze komputera

Toaleta dla pracowników na 1 piętrze – instrukcja mycia rąk

Pomieszczenie socjalne - instrukcja BHP przy obsłudze odkurzacza

16 – instrukcja BHP przy obsłudze komputera

17 – instrukcja BHP przy obsłudze komputera

18 – instrukcja BHP przy obsłudze komputera

19 – instrukcja BHP przy obsłudze komputera i monitora interaktywnego

20 – instrukcja BHP przy obsłudze komputera i monitora interaktywnego

21 – instrukcja BHP przy obsłudze komputera i monitora interaktywnego

22 – instrukcja BHP przy obsłudze komputera i monitora interaktywnego

Pomieszczenie gospodarcze 2 piętro – instrukcja mycia rąk

28 - instrukcja BHP przy obsłudze komputera

29 – instrukcja BHP przy obsłudze komputera i monitora interaktywnego

30 – instrukcja BHP przy obsłudze komputera

31 – instrukcja BHP przy obsłudze komputera i monitora interaktywnego

32 – instrukcja BHP przy obsłudze komputera

33 – instrukcja BHP przy obsłudze komputera i monitora interaktywnego

34 – instrukcja BHP przy obsłudze komputera i monitora interaktywnego

Budynek B:

*Pomieszczenie gospodarcze przy stolówce – instrukcja BHP przy obsłudze
wyparzarki/zmywarki i lodówki
Świetlica duża – instrukcja udzielania pierwszej pomocy przy apteczce
Toalety przy świetlicy dużej – instrukcje mycia rąk
Piwnica, pomieszczenie gospodarcze – instrukcja mycia rąk, oznaczenie nadproża
<2m
2 – instrukcja BHP przy obsłudze komputera*

Budynek C:

*207 – instrukcja BHP przy obsłudze komputera, drukarki, monitora interaktywnego
206 - instrukcja BHP przy obsłudze komputera i monitora interaktywnego
203 - instrukcja BHP przy obsłudze komputera i monitora interaktywnego
103 - instrukcja BHP przy obsłudze komputera i monitora interaktywnego
105 – instrukcja BHP pracowni chemicznej i przy obsłudze monitora interaktywnego
104 – instrukcja BHP przy obsłudze monitora interaktywnego
102 - instrukcja BHP przy obsłudze komputera i monitora interaktywnego
106 - instrukcja BHP przy obsłudze monitora interaktywnego
111 - instrukcja BHP przy obsłudze monitora interaktywnego
109 - instrukcja BHP przy obsłudze komputera
107 - instrukcja BHP przy obsłudze monitora interaktywnego
Toalety – 3x instrukcja mycia rąk
16 - instrukcja BHP przy obsłudze komputera i monitora interaktywnego
15 - instrukcja BHP przy obsłudze komputera i monitora interaktywnego
14 - instrukcja BHP przy obsłudze komputera i monitora interaktywnego
Pokój nauczycielski – instrukcja BHP przy obsłudze lodówki, pralki, kuchenki
mikrofalowej, drukarki/kserokopiarki, komputera
10 – instrukcja udzielania pierwszej pomocy, instrukcja BHP przy obsłudze monitora
interaktywnego
Kotłownia – wymienić widniejąca instrukcję na instrukcję BHP przy obsłudze pieca
na pellet
Przy wejściu do szkoły brak piktogramu – Przycisk alarmowy*

b) Stan mebli szkolnych

Stan mebli nie stwarza zagrożenia.

c) Stan podłóg

Czyste, nie posiadają ubytków w nawierzchni.

Wyjątki stanowią:

- w budynku A:
 - sala nr 2, 6, 18, 32, 33 - ubytki w listwach łączących gumolit

- sala nr 21, 28, 31 – ubytki w gumolicie
- w budynku B:
 - sala nr 3, 6, hol I piętro – ubytki w listwach łączących gumolit
- w budynku C:
 - sala nr 8, 10, 11, 14, 16, 103, 106, 107, 111, 113, 205, 206 – ubytki w listwach łączących gumolit

d) Stan okien, drzwi

Okna w budynkach są czyste. Drzwi wewnętrzne posiadają normalne ślady użytkowania (wyjątek stanowią uszkodzone drzwi do pomieszczenia socjalnego przy stolówce w bud. B, oraz drzwi do szatni nr 8 w budynku należącym do Orlika i drzwi do toalety męskiej i damskiej przy świetlicy budynku B).

e) Sposób zawieszenia tablic, gablot, pomocy dydaktycznych

Niestwarzający zagrożenia, stabilnie zamocowanie.

f) Zamocowanie gniazd, wyłączników, półek, grzejników

*W budynku C na parterze na holu przy sali gimnastycznej oraz w sali 203 nie funkcjonują prawidłowo grzejniki.
W budynku A, we wszystkich salach lekcyjnych brak zaślepek w gniazdkach elektrycznych.*

g) Stan oświetlenia

Salę lekcyjne, korytarze, klatki schodowe i inne pomieszczenia są odpowiednio oświetlone (wszystkie lampy i obudowy są sprawne, wyjątek stanowi brak kloszy – w ilości 3 szt. – w toaletach damskich na II piętrze bud. A)

h) Stan ścian i sufitów w salach lekcyjnych i inne uwagi:

Budynek A:

toaleta damska (parter) oraz toaleta dla inwalidów - pęknięcia na suficie, ścianach, klamki do wymiany

toaleta męska (parter) – pęknięcia na suficie, ścianach, płytkach, wymaga odświeżenia, klamki do wymiany

korytarz (parter) – pęknięcia na suficie.

toaleta damska (I piętro) – pęknięcia na ścianach, suficie, klamki do wymiany

toaleta męska (I piętro) – wymaga odświeżenia, klamki do wymiany

sala nr 7 – pęknięcia na ścianach i suficie, wymaga odświeżenia

sala nr 8 (szatnia) – pęknięcia na suficie i ścianach

sala nr 20 - pęknięcia między ścianą, a sufitem, wymaga odświeżenia
sala nr 22 – pęknięcia na ścianach i suficie, ubytki farby, wymaga odświeżenia
toaleta męska (II piętro) – zacieki na suficie, klamki do wymiany
toaleta damska (II piętro) – pęknięcia na ścianach i suficie, klamki do wymiany

Budynek B:

toaleta męska przy świetlicy - zacieki na ścianach, pęknięte płytki, brak pisuaru, klamki do wymiany
toaleta damska przy świetlicy – do wymiany klamki przy drzwiach
świetlica B – zacieki na sufitach
sala nr 1 – popękane ściany
pomieszczenie socjalne nr 4 – do odświeżenia
sala nr 11 – zacieki na suficie
sala nr 17 – zacieki na suficie, pęknięcia na ścianach
pomieszczenie socjalne (I piętro bud. B) – do odświeżenia

Budynek C:

sala nr 2 (szatnia prawa) – baterie przy prysznicach do wymiany – 2 szt., wymaga odświeżenia
sala nr 2 (szatnia lewa), 3, 4, 5, 101 – wymaga odświeżenia
sala nr 7 – pęknięcia na ścianach, do wymiany klatka wentylacyjna, wymaga odświeżenia
sala nr 9, 15 (z zapleczem), 14, 16, 17 - pęknięcia na ścianach, suficie, wymaga odświeżenia
sala nr 105 – ubytki w farbie, na zapleczu sali 105 – pęknięcia na suficie
sala nr 106 (zaplecze) – pęknięcia na suficie i ścianach, wymaga odświeżenia
sala nr 107 – lamperia do odświeżenia
sala nr 109, 110, 111, 113 – pęknięcia na suficie i ścianach, wymaga odświeżenia
sala nr 201 – lamperia do odświeżenia
203 – pęknięcia na suficie, ścianach wymagają odświeżenia.

2.7. Stan sali gimnastycznej:

a) Stan podłóg

Nie posiadają uszkodzeń.

b) Zamocowanie koszy, drabinek i innych urządzeń

Nie budzi zastrzeżeń.

c) Stan osłon oświetlenia

Sprawne (wyjątek stanowi uszkodzona osłona lamp w magazynie ze sprzętem sportowym).

d) Stan osłonięcia elementów wystających ze ścian

*Zamocowanie koszy, drabinek i innych urządzeń do ćwiczeń nie budzi zastrzeżeń.
Skrzynia z bezpiecznikami nie jest odpowiednio zabezpieczona przed dostępem osób
postronnych – brak zamknięcia. Brak czterech kratek wentylacyjnych.*

e) Dach

*Zacieki na belkach dachowych w sali gimnastycznej – konieczność naprawy.
Dach magazynu sprzętu sportowego – widoczne pęknięcia i zacieki na ścianach i suficie,
ubytki farby.*

f) Oznaczenia drogi ewakuacyjnej, regulamin korzystania z sali.

Prawidłowe.

g) Ściany

Widoczne ubytki i zacieki na ścianach, suficie.

2.8. Stan pomieszczeń sanitarnych:

*W pomieszczeniach sanitarnych jest dostęp do mydła w płynie oraz płynu do dezynfekcji,
jednorazowych ręczników papierowych i papieru toaletowego. Znajdują się instrukcje
prawidłowego mycia rąk.*

a) Stan posadzek

Czyste, nie posiadają ubytków w nawierzchni.

b) Stan kabin

Czyste, sprawne, nie posiadają uszkodzeń.

c) Stan umywalek, misek ustępowych (drożność)

Drożne, nie posiadają uszkodzeń.

d) Stan baterii (szczelność zaworów)

2 szt. do wymiany w szatni nr 2 (prawej) w bud. C.

e) Stan oświetlenia i ogrzewania

Pomieszczenia odpowiednio oświetlone (wszystkie lampy i obudowy są sprawne), ogrzewanie sprawne.

f) Stan drzwi

Sprawne.

2.9. Stan stołówki i zaplecza:

Instrukcje w odpowiednich miejscach.

Pomieszczenie gospodarcze przy stołówce – widoczna wilgoć na ścianach, luźne płytki (pomieszczenie wyłączone z użytku).

Bark oznakowania stopni klatki schodowej przy stołówce.

3.0. Stan gabinetów, pokoju nauczycielskiego:

a) Ocena opisowa pomieszczeń

Prawidłowo oświetlone, czyste, odpowiednia temperatura, środki czystości są na bieżąco uzupełniane. Pomieszczenia pracy, pomieszczenia sanitarne oraz sale lekcyjne wyposażone są w wentylację. Sala ze specjalistycznym sprzętem sportowym w bud. C jest wyłączona z użytkowania (zacieki na suficie świadczące o złym stanie dachu w tym miejscu).

b) Stan apteczek pierwszej pomocy (wyposażenie)

Wymagają uzupełnienia.

c) Rozkład zajęć i grafik dyżurów w pokoju nauczycielskim

Znajdują się w widocznym miejscu.

3. Inne spostrzeżenia:

Pracownicy obsługi zatrudnieni na stanowiskach robotniczych nie posiadają indywidualnych szafek na przechowywanie odzieży roboczej, obuwia roboczego oraz środków ochrony indywidualnej.

4. Przeglądy:

a) budowlane

Szkoła posiada aktualne przeglądy roczne oraz pięcioletnie budynków – Wykonawca: P.N.B Piotr Janowicz. Przeglądy roczne: protokoły z dnia 17.03.2025 r. oraz przeglądy pięcioletnie: protokoły nr 02/09/2021 z dnia 01.09.2021, nr 4/04/2021 z dnia 09.04.2021, protokół z dnia 08.04.2021 r.




b) z okresowej kontroli przewodów kominowych:

Protokoły z dnia 08.07.2025 r. (Wykonawca: Zakład Kominarski „Agata” Tomasz Grochowski).

5. Stan zatrudnienia

W szkole zatrudnionych jest 82 pracowników w tym 68 kobiety i 14 mężczyzn.
64 pracowników pedagogicznych (55 kobiet i 9 mężczyzn) oraz 18 pracowników administracji i obsługi (13 kobiet i 5 mężczyzn).

Podpisy osób dokonujących kontroli:

1. 
.....
2. Inż. Natalia Wargan

.....
3. 
.....

6. Uwagi dyrektora i działania podjęte w związku z koniecznością usunięcia uchybień:

Remont budynku B wymaga dużych nakładów finansowych i jest uzgodniony z organem prowadzącym. Drobne naprawy będą realizowane na bieżąco.
Niezbędny jest remont sali gimnastycznej.

Na podstawie wyników z przeprowadzonej kontroli potwierdzam gotowość do rozpoczęcia zajęć dydaktyczno - wychowawczych w roku szkolnym 2025/2026

.....
w dniu 01.08.2025r.

Mroza, 26.08.2025r.

(miejscowość, data)

Dyrektor Szkoły Podstawowej
im. Wojska Polskiego w Mroczy


mgr Agnieszka Klebs

(pieczęć i podpis dyrektora)

