

Powiatowy Urząd Pracy

89-100 Nakło nad Notecią , ul. gen. H. Dąbrowskiego 46 , e-mail: tona@praca.gov.pl
tel.: 52 386-76-10; fax : 52 386-76-13 www.pupnaklo.pl

Misją Powiatowego Urzędu Pracy w Nakle nad Notecią jest:

„Pełne i skuteczne rozpoznawanie, przewidywanie oraz zaspokajanie potrzeb i oczekiwań klientów”.

SYTUACJA NA RYNKU PRACY W MIEŚCIE I GMINIE MROCZA W 2011 ROKU ORAZ PERSPEKTYWY NA 2012 ROK

Nakło nad Notecią, marzec 2012 r.



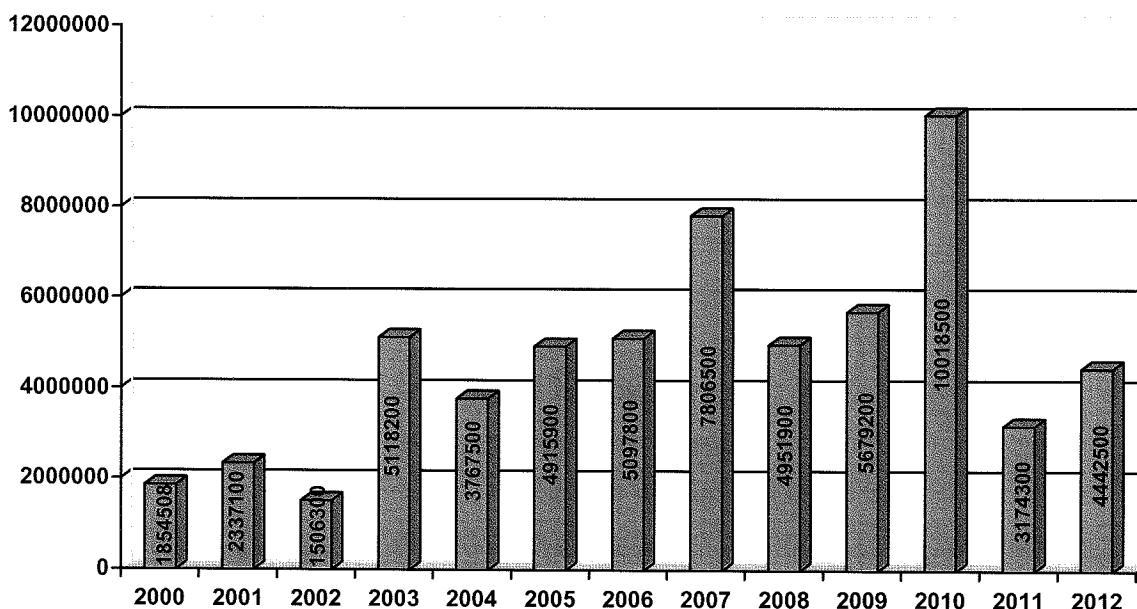
Powiatowy Urząd Pracy w Nakle nad Notecią, działając na podstawie przepisów ustawy z dnia 20 kwietnia 2004 r. o promocji zatrudnienia i instytucjach rynku pracy, realizuje zadania zmierzające do aktywizacji bezrobotnych mieszkańców Powiatu Nakielskiego.

Od 2008 roku mamy do czynienia z permanentnie trudną sytuacją na rynku pracy, szczególnie widoczną w kontekście lokalnego rynku pracy. Obecnie (dane w końcu lutego 2012 r.) zarejestrowanych jest 7027 osób bezrobotnych. W 2011 r. mieliśmy do czynienia z porównywalną sytuacją z rokiem 2010. Do najistotniejszych wskaźników odnoszących się do 2011 roku zaliczyć należy:

1. zmniejszenie środków Funduszu Pracy z 10 018.500,00 zł do 3 174.300,00 zł (o 6 844.200,00 zł, czyli o 68,3%);
2. widoczny spadek liczby ofert pracy, w szczególności subsydiowanych, wynikający z drastycznego zmniejszenia środków finansowych Funduszu Pracy - w 2011 roku Urząd dysponował 1870 ofertami pracy - jest to mniej o 473 oferty pracy niż w 2010 roku (20,2%) i o 437 ofert mniej niż w 2009 roku (spadek o 18,9%);
3. spadek udziału subsydiowanych ofert wolnych miejsc pracy i aktywizacji zawodowej pracy w stosunku do ofert subsydiowanych z 67% w 2010 roku do 28%. (liczba subsydiowanych ofert zmniejszyła się z 1562 w 2010 r. do 528 w 2011 r.);
4. wzrost udziału ofert niesubsydiowanych, niewymagających wsparcia środkami publicznymi, o ponad 560 ofert (71,8%) w stosunku do roku ubiegłego – wynikający przede wszystkim ze zdecydowanie większej aktywności pośredników pracy na lokalnym rynku pracy;
5. mniejszą rejestrację (o 12,0%) bezrobotnych niż w 2010 roku i o 16% niższą niż w 2009 r. (średniomiesięcznie rejestrowano w 2011 roku 717 osób, w 2010 roku 816 osób, w 2009 r. – 854 osoby, a w 2008 r. - 705 osób);
6. wyrejestrowanie z ewidencji 903 osób bezrobotnych mniej (czyli 9,4%) niż w 2010 roku i 448 osób mniej niż w 2009 roku (w 2011 roku średniomiesięcznie wyrejestrowywano o 76 osób mniej niż w 2010 roku i o 38 osób mniej niż w 2009 roku - dominującym powodem wyrejestrowania było podjęcie pracy, stanowiące 46,5% ogółu (w 2010 roku udział podjęć pracy wyniósł 53,9%);
7. podjęcie pracy przez 4039 osób bezrobotnych - o 16 osób mniej niż w 2010 roku (0,4% mniej) i o 523 osoby więcej niż w 2009 roku (14,9% więcej);
8. średniomiesięczne podjęcia pracy – 337 osób (w 2010 r. – 338 osób, w 2009 r. – 293 osoby, w 2008 r. – 328 osób, a w 2007 r. – 375 osób);
9. przewagę osób bezrobotnych zamieszkujących tereny wiejskie – 56,6% (3607 osób);
10. znaczny udział kobiet - stanowiły 55,6% ogółu zarejestrowanych osób bezrobotnych;
11. posiadanie prawa do zasiłku w końcu 2011 r. przez 23,1% ogółu bezrobotnych;

12. zmniejszenie stopy bezrobocia w 2011 roku o 1,8% (w kraju spadek o 0,6%, w województwie zmniejszenie o 0,9%).

W dniu 27 lutego br. obradowała Powiatowa Rada Zatrudnienia w Nakle nad Notecią, której głównym tematem obrad był podział środków Funduszu Pracy, będących w dyspozycji Starosty Nakielskiego, z przeznaczeniem na rzecz promocji zatrudnienia, łagodzenia skutków bezrobocia i aktywizacji zawodowej w 2012 roku. Limit, decyzją Ministra Pracy i Polityki Społecznej z dnia 9 lutego 2012 r. znak: DF-I-4021-a-2-2-JW/12 został ustalony w wysokości 4 442.500,00 zł i w porównaniu do głównej decyzji na 2011 rok, nastąpił wzrost środków finansowych – o 1 268.200,00 zł, czyli o 39,9%. Jednakże, poniżej zaprezentowane porównanie wielkości Funduszu Pracy w latach 2000 – 2012, pozwala zauważyć, że środki finansowe przeznaczone w dwóch latach (2011 – 2012) na aktywizację bezrobotnych mieszkańców Powiatu Nakielskiego, są niższe niż te dostępne tylko w 2010 r.



Wykres nr 1: Środki Funduszu Pracy na aktywizację bezrobotnych mieszkańców Powiatu Nakielskiego w latach 2000 – 2012 (zestawienie nie uwzględnia środków finansowych pozyskanych bądź otrzymanych w ciągu danego roku, jak również środków finansowych z funduszy strukturalnych). Opracowanie własne. **Źródło:** Dane Powiatowego Urzędu Pracy w Nakle nad Notecią.

Wszystkie specyficzne cechy, charakteryzujące trudną sytuację na lokalnym rynku pracy Powiatu Nakielskiego, mają wpływ na projektowanie wielkości poszczególnych form wsparcia w ramach limitu przyznanych środków na rzecz promocji zatrudnienia, łagodzenia skutków bezrobocia i aktywizacji zawodowej. Ważnym kryterium jest osiągnięta efektywność zatrudnieniowa poszczególnych form wsparcia oraz absorpcja przez rynek pracy, zarówno w wymiarze lokalnym jak i regionalnym. Konstruując budżet w zakresie realizacji zadań na rzecz promocji zatrudnienia, łagodzenia skutków bezrobocia i aktywizacji zawodowej

w 2012 r. w Powiecie Nakielskim konieczne było zmaksymalizowanie możliwości wsparcia osób bezrobotnych przy ograniczonych i niewystarczających środkach finansowych.

Poniżej przedstawiono podział środków Funduszu Pracy w 2011 i 2010 roku.

L.P.	FORMY	2011 ROK*	2012 ROK	RÓŻNICA 2012 - 2011	
				W PLN	%
1.	SZKOLENIA	255 300,00 zł	357 100,00 zł	101 800,00 zł	39,9%
2.	PRACE INTERWENCYJNE	115 000,00 zł	72 800,00 zł	-42 200,00 zł	-36,7%
3.	ROBOTY PUBLICZNE	409 000,00 zł	1 100 000,00 zł	691 000,00 zł	168,9%
4.	STAŻE	1 556 000,00 zł	1 230 300,00 zł	-325 700,00 zł	-20,9%
5.	JEDNORAZOWE ŚRODKI NA PODJĘCIE DZIAŁ. GOSPOD.	160 000,00 zł	95 000,00 zł	-65 000,00 zł	-40,6%
6.	WYPOSAŻENIE LUB DOPOSAŻENIE STANOWISK	416 000,00 zł	1 235 000,00 zł	819 000,00 zł	196,9%
7.	PRACE SPOŁECZNIE UŻYT.	43 000,00 zł	81 500,00 zł	38 500,00 zł	89,5%
8.	POZOSTAŁE	220 000,00 zł	270 800,00 zł	50 800,00 zł	23,1%
RAZEM		3 174 300,00 zł	4 442 500,00 zł	1 268 200,00 zł	

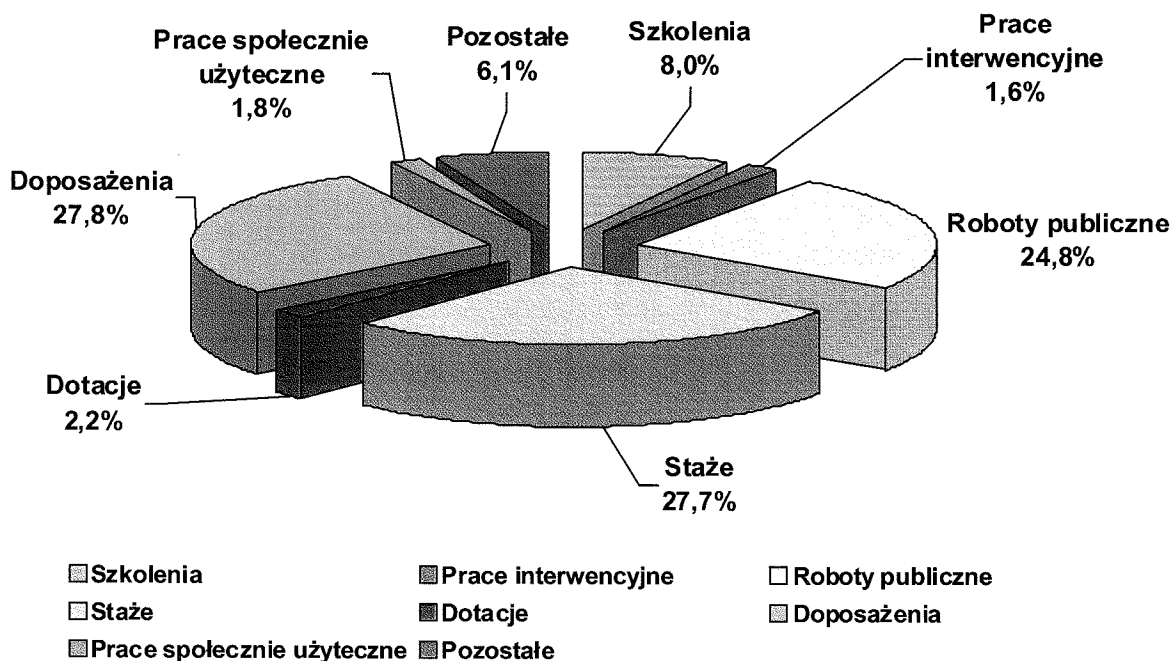
Tabela nr 1: Porównanie środków finansowych Funduszu Pracy w latach 2011 – 2012. 2011 ROK* - dane dotyczą pierwotnej decyzji Ministra Pracy i Polityki Społecznej dla Powiatu Nakielskiego z dnia 2 lutego 2011 r. i nie zawierają zwiększeń środków dokonanych w ciągu 2011 roku. **Źródło:** Dane Powiatowego Urzędu Pracy w Nakle nad Notecią.

W ramach środków przyznanych na 2012 rok planowany jest następujący zakres aktywizacji:

L.P.	FORMY	2011 ROK *	2012 ROK	RÓŻNICA 2012 - 2011
1.	SZKOLENIA	60	85	25
2.	PRACE INTERWENCYJNE	10	10	0
3.	ROBOTY PUBLICZNE	100	134	34
4.	STAŻE	150	230	80
5.	JEDNORAZOWE ŚRODKI NA PODJĘCIE DZIAŁALNOŚCI GOSP.	10	5	-5
6.	WYPOSAŻENIE LUB DOPOSAŻENIE STANOWISK PRACY	26	65	39
7.	PRACE SPOŁECZNIE UŻYT.	30	55	25

Tabela nr 2: Planowany zakres wsparcia w ramach budżetu Funduszu Pracy w 2012 r. 2011 ROK* - dane dotyczą pierwotnej decyzji Ministra Pracy i Polityki Społecznej dla Powiatu Nakielskiego z dnia 2 lutego 2011 r. i nie zawierają zwiększeń środków dokonanych w ciągu 2011 roku. **Źródło:** Dane Powiatowego Urzędu Pracy w Nakle nad Notecią.

Podział budżetu przeznaczanego na wsparcie osób bezrobotnych w Powiecie Nakielskim w 2012 roku przedstawia się w następujący sposób:



Wykres nr 2: Podział środków Funduszu Pracy na poszczególne formy aktywizacji w 2012 roku. **Źródło:** Dane Powiatowego Urzędu Pracy w Nakle nad Notecią.

Niewystarczająca, jak na potrzeby lokalnego rynku pracy, dostępność środków finansowych wymusza poszukiwanie dodatkowych źródeł ich pozyskania.

Szczególnie ważnym, uzupełniającym Fundusz Pracy i tworzącym z nim całokształt możliwości aktywizacyjnych Urzędu, jest projekt pn. „Aktywność – Twój sposób na sukces”, w ramach Poddziałania 6.1.3 *Poprawa zdolności do zatrudnienia oraz podnoszenie poziomu aktywności zawodowej osób bezrobotnych* Programu Operacyjnego Kapitał Ludzki, współfinansowany ze środków Europejskiego Funduszu Społecznego. Zakładamy, że w ramach projektu zaktywizujemy w 2012 roku dodatkowo 443 osoby bezrobotne, a jego wartość wyniesie ponad 2,5 mln zł (w 2011 r. wartość projektu opiewała na kwotę 2,2 mln zł, a w 2010 r. niemal 5,4 mln zł). W ramach projektu planujemy aktywizować osoby bezrobotne za pośrednictwem szkoleń, staży oraz dotacji na uruchomienie własnej działalności gospodarczej. Projekt został złożony 09 marca br. na konkurs ogłoszony przez Wojewódzki Urząd Pracy w Toruniu, a jego realizacja rozpocznie się najpewniej na przełomie kwietnia i maja br.

Dodatkowo w 2012 roku Powiatowy Urząd Pracy w Nakle nad Notecią realizować będzie projekty, na które wsparcie uzyskał w oparciu o uczestnictwo w konkursach otwartych w ramach projektów strukturalnych:

1. „Kompleksowa aktywizacja osób 50+” – wartość ok. 300,0 tys. zł (przewidziano poradnictwo zawodowe, staże oraz szkolenia dla osób po 50 roku życia),
2. „Twoja aktywność szansą dla całej wsi” - wartość 46,1 tys. zł (zakładamy realizację szkolenia „Oddolne inicjatywy lokalne szansą na aktywizację zawodową” oraz poradnictwo zawodowe),
3. „Przedsiębiorczość szansą na rozwój regionu kujawsko – pomorskiego” – wartość 744,0 tys. zł w 2012 roku oraz 1 mln 708,5 tys. zł w 2013 roku (w projekcie zakładamy wsparcie osób bezrobotnych zamierzających otworzyć własną działalność gospodarczą poprzez udzielenie dotacji oraz szkoleń).

Ważnym, z punktu widzenia aktywizacji zawodowej osób niepełnosprawnych, są środki Państwowego Funduszu Rehabilitacji Osób Niepełnosprawnych. W 2011 roku zrealizowaliśmy wsparcie niepełnosprawnych osób bezrobotnych poprzez dokonanie pracodawcom zwrotu kosztów wyposażenia trzech stanowisk pracy w łącznej wysokości 100.000,00 zł. Zakładamy, że w roku bieżącym będziemy mieli do dyspozycji analogiczną wysokość środków finansowych.

Wszystkie działania podejmowane w ramach różnych źródeł winny przede wszystkim uzupełniać się oferując zarówno możliwie szeroko dostępne wsparcie dla maksymalnie dużej liczby osób, jak też kompleksowy charakter.

Podsumowując, w porównaniu do aktywizacji realizowanej w roku ubiegłym, w 2012 roku będziemy mieć do czynienia z następującymi zmianami w zakresie aktywizacji:


1. wydłużenie wymiaru staży z 4 miesięcy do 5 miesięcy,
2. zwiększenie zakresu jednostkowego wsparcia osób bezrobotnych ubiegających się o jednorazowe środki na podjęcie działalności gospodarczej – z 16.000,00 zł w 2011 r. do 19.000,00 zł w 2012 r.,
3. wzrost zakresu jednostkowego wsparcia dla podmiotów gospodarczych ubiegających się o refundację kosztów wyposażenia lub doposażenia stanowiska pracy dla skierowanego bezrobotnego – z 16.000,00 zł w 2011 r. do 19.000,00 zł w 2012 r.
4. podniesienie zakresu zaangażowania podmiotów organizujących roboty publiczne – podwyższenie miesięcznego wkładu własnego na jedną osobę z 50,00 zł w 2011 r. do 100,00 zł w 2012 r.,
5. przywrócenie po rocznej przerwie zwrotu kosztów dojazdu do pracy dla osób skierowanych przez Urząd - przez pierwsze 2 miesiące pracy w maksymalnym wymiarze finansowym refundacji 100,00 zł miesięcznie,
6. zwiększenie udziału w stażach osób powyżej 25 roku życia, w tym w szczególności osób po 50 roku życia, osób niepełnosprawnych i długotrwale bezrobotnych,


7. podniesienie maksymalnego wsparcia finansowego na jedną osobę bezrobotną kierowaną na szkolenie – z 3.500,00 zł do kwoty 5.000,00 zł w 2012 roku.

Opracował: Przemysław Ulatowski, Dyrektor PUP w Nakle nad Notecią.

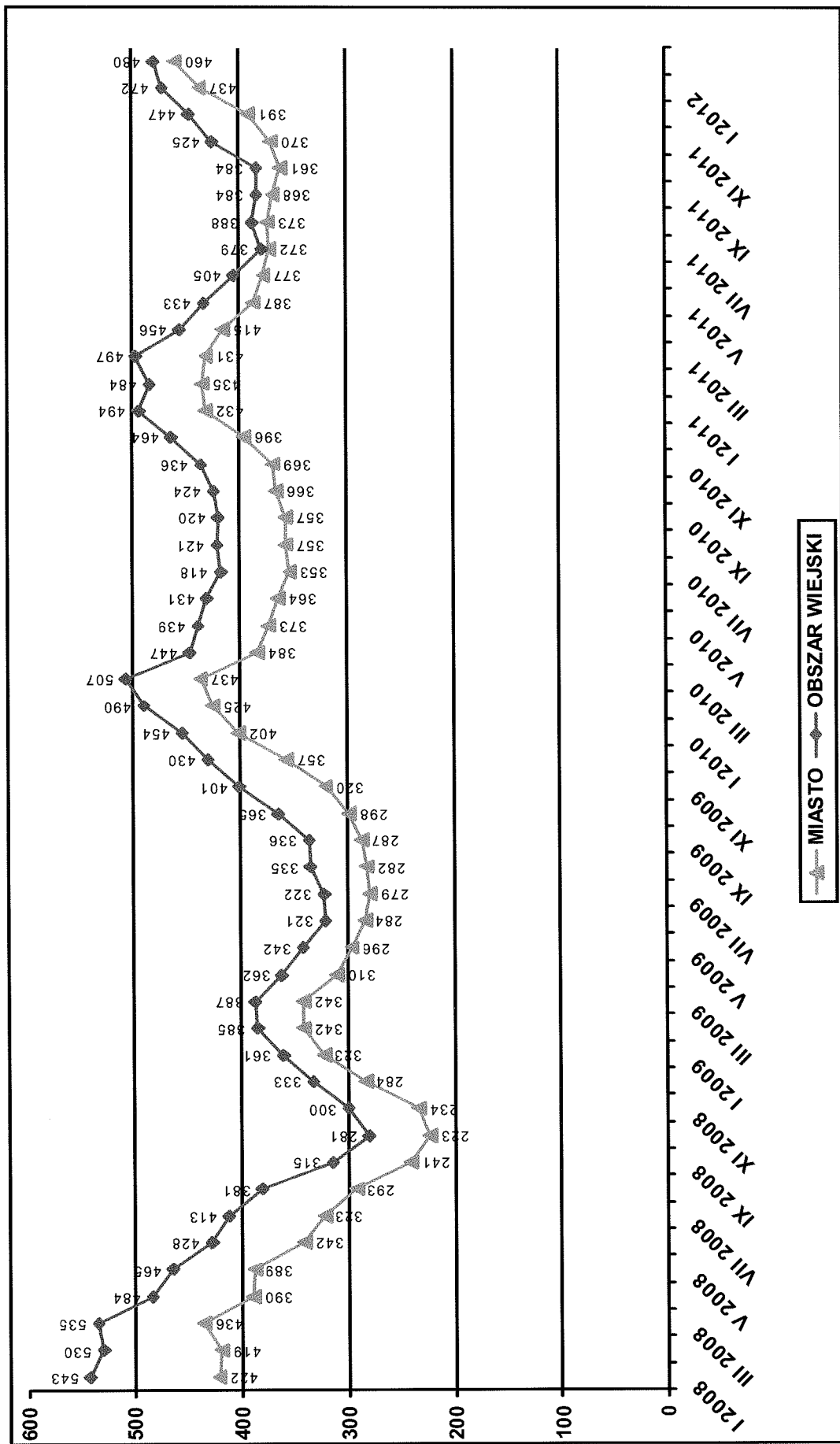

DYREKTOR
Powiatowego Urzędu Pracy
mgr Przemysław Ulatowski

Wykres Nr 3: Liczba zarejestrowanych bezrobotnych w powiecie nakielskim w latach 2008 – 2012. Opracowanie własne. **Źródło:** Dane Powiatowego Urzędu Pracy w Nakle nad Notecią.






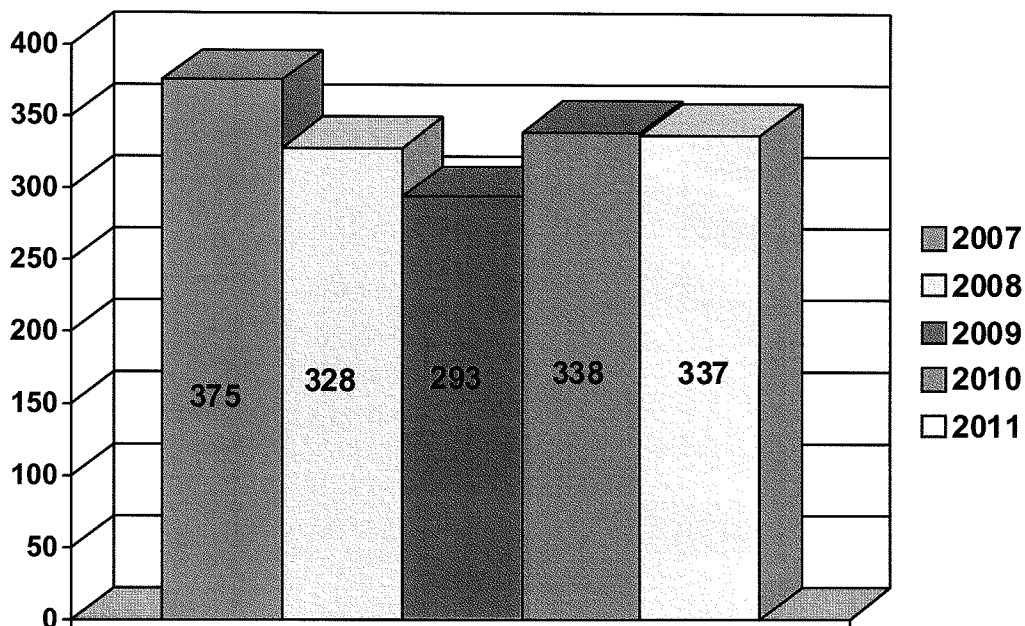
Wykres Nr 4: Liczba zarejestrowanych bezrobotnych w mieście i gminie Mirocza w latach 2008 – 2012. Opracowanie własne. **Źródło:** Dane Powiatowego Urzędu Pracy w Nakle nad Notecią.



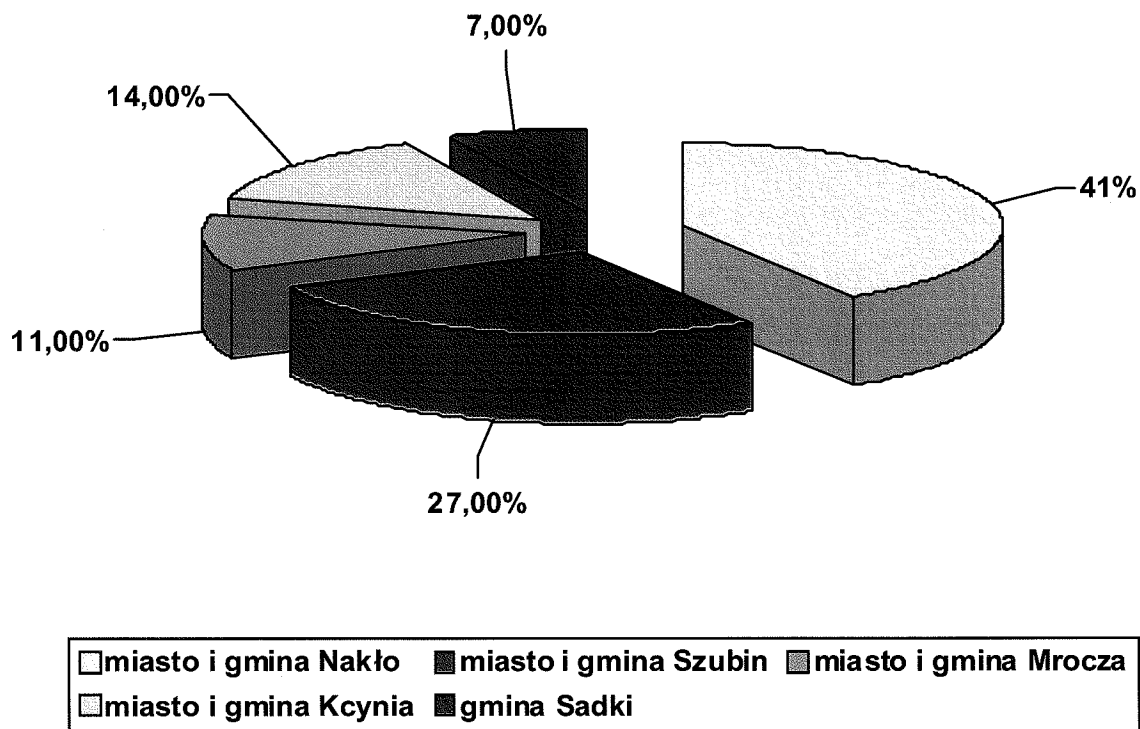
Wykres Nr 5: Liczba zarejestrowanych bezrobotnych w mieście i gminie Mrocza w latach 2008 – 2012. Opracowanie własne. Źródło: Dane Powiatowego Urzędu Pracy w Nakle nad Notecią.



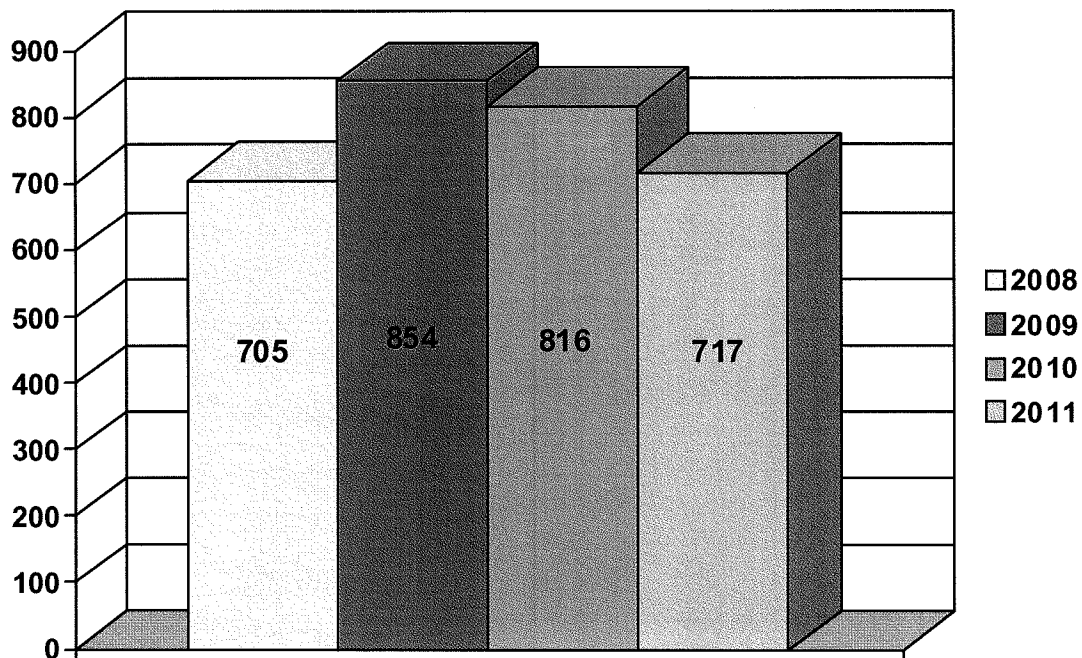
Wykres nr 6: Udział bezrobotnych mieszkańców miasta i gminy Mroczno wśród bezrobotnych mieszkańców Powiatu Nakielskiego. Opracowanie własne.
Źródło: Dane Powiatowego Urzędu Pracy w Nakle nad Notecią.



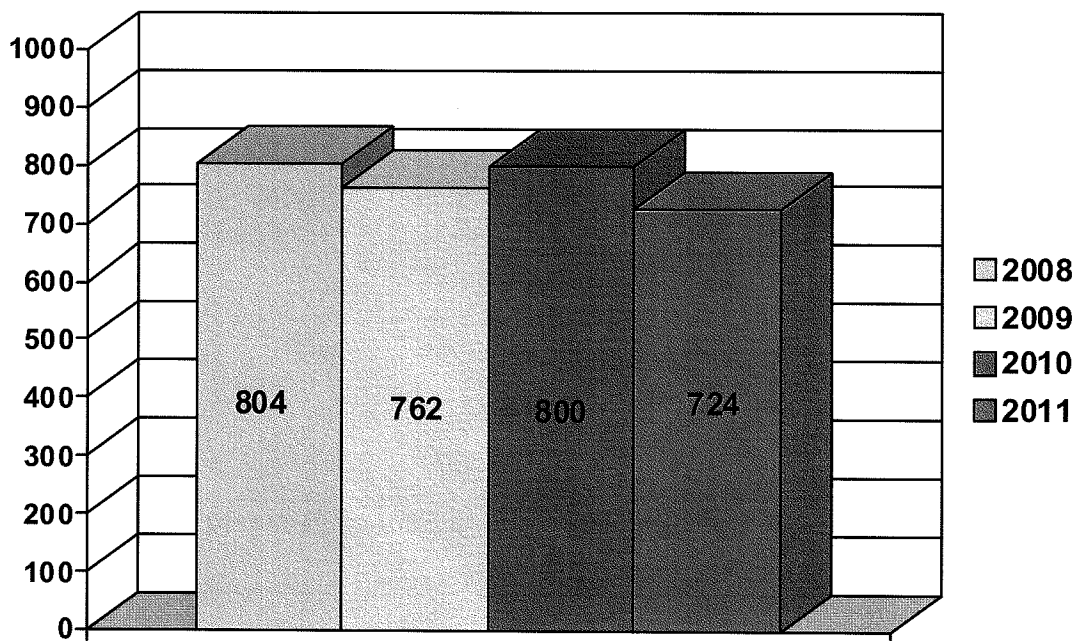
Wykres nr 9: Uśredniona liczba osób bezrobotnych miesięcznie podejmujących pracę w latach 2007 - 2011. Opracowanie własne. **Źródło:** Dane Powiatowego Urzędu Pracy w Nakle nad Notecią.



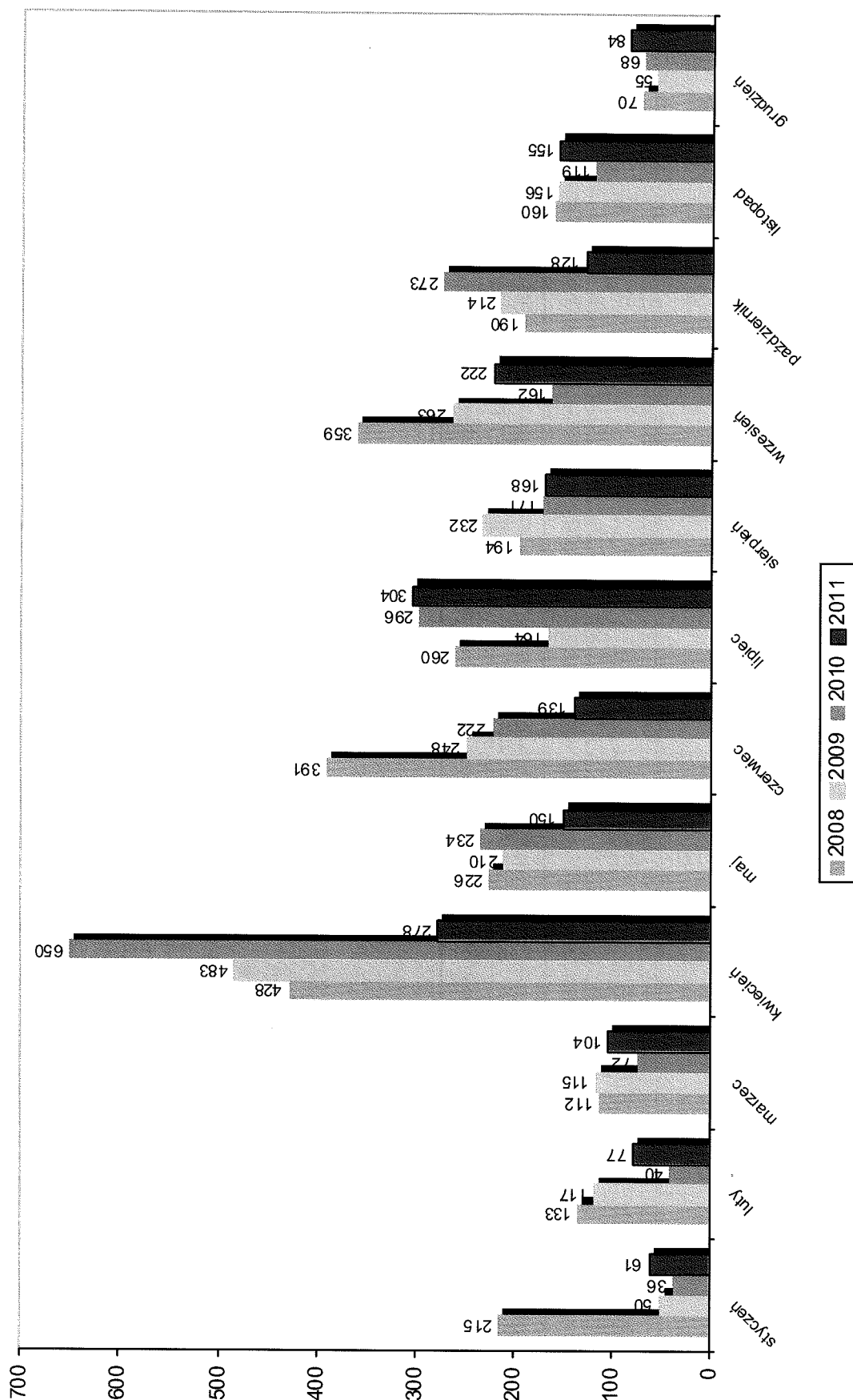
Wykres nr 10: Udział podjęć pracy w poszczególnych miastach i gminach Powiatu Nakielskiego w 2011 roku. Opracowanie własne. **Źródło:** Dane Powiatowego Urzędu Pracy w Nakle nad Notecią.



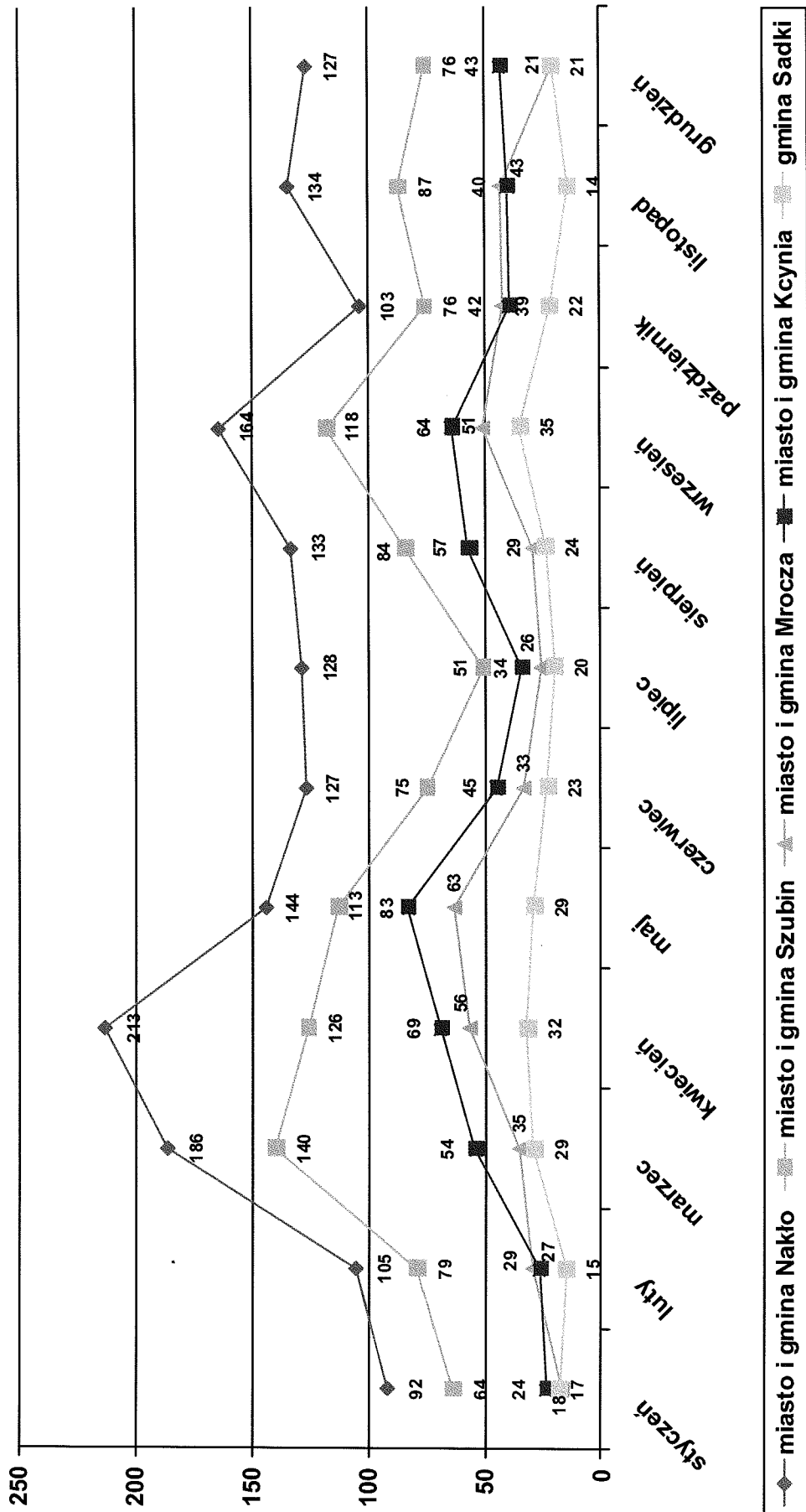
Wykres nr 7: Uśredniona liczba osób miesięcznie rejestrujących się w latach 2008-2011. Opracowanie własne. **Źródło:** Dane Powiatowego Urzędu Pracy w Nakle nad Notecią.



Wykres nr 8: Uśredniona liczba osób miesięcznie wyrejestrowanych z ewidencji bezrobotnych w latach 2008-2011. Opracowanie własne. **Źródło:** Dane Powiatowego Urzędu Pracy w Nakle nad Notecią.



Wykres nr 12: Oferty pracy w latach 2008 - 2011. Opracowanie własne. Źródło: Dane Powiatowego Urzędu Pracy w Nakle nad Notecią.

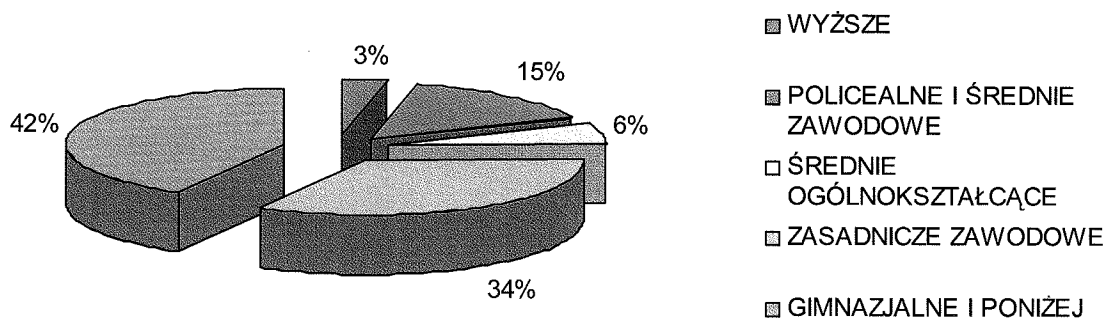


Wykres nr 11: Podjęcia pracy w poszczególnych miastach i gminach Powiatu Nakleskiego w 2011 roku. Opracowanie własne. Źródło: Dane Powiatowego Urzędu Pracy w Nakle nad Notecią.

**STRUKTURA BEZROBOTNYCH MIESZKAŃCÓW MIASTA I GMINY MROCZA
ZAREJESTROWANYCH W POWIATOWYM URZĘDZIE PRACY W NAKLE
NAD NOTECĄ - STAN W DNIU 29 LUTEGO 2012 ROKU.**

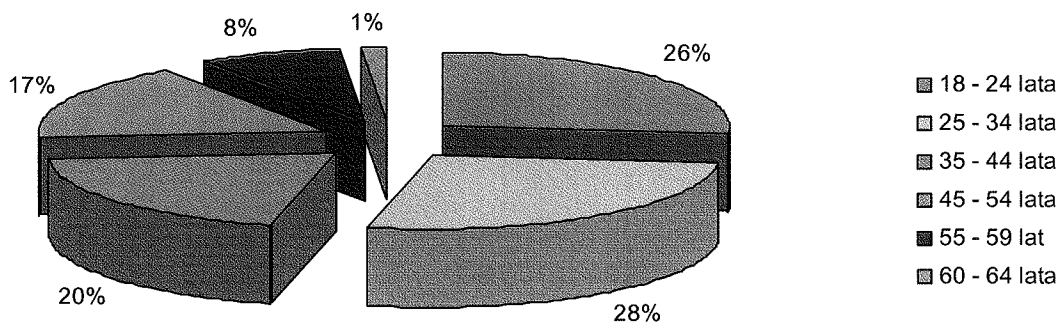
I. BEZROBOTNI WEDŁUG WYKSZTAŁCENIA

L.P.	POZIOM WYKSZTAŁCENIA	miasto i gmina Mrocza	miasto Mrocza	gmina Mrocza	Udział
1.	WYŻSZE	32	16	16	3,4%
2.	POLICEALNE I ŚREDNIE ZAWODOWE	143	79	64	15,2%
3.	ŚREDNIE OGÓLNOKSZTAŁCĄCE	56	32	24	6,0%
4.	ZASADNICZE ZAWODOWE	316	155	161	33,6%
5.	GIMNAZJALNE I PONIŻEJ	393	178	215	41,8%



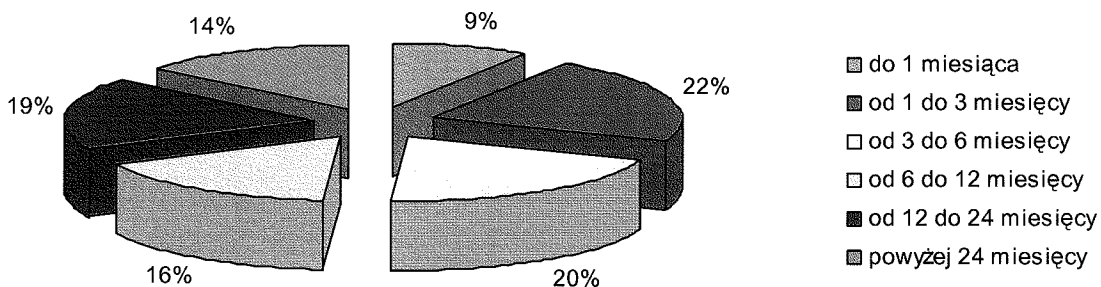
II. BEZROBOTNI WEDŁUG WIEKU

L.P.	WIEK BEZROBOTNYCH	miasto i gmina Mrocza	miasto Mrocza	gmina Mrocza	Udział
1.	18 - 24 lata	248	118	130	26,4%
2.	25 - 34 lata	257	124	133	27,3%
3.	35 - 44 lata	189	84	105	20,1%
4.	45 - 54 lata	157	83	74	16,7%
5.	55 - 59 lat	75	44	31	8,0%
6.	60 - 64 lata	14	7	7	1,5%



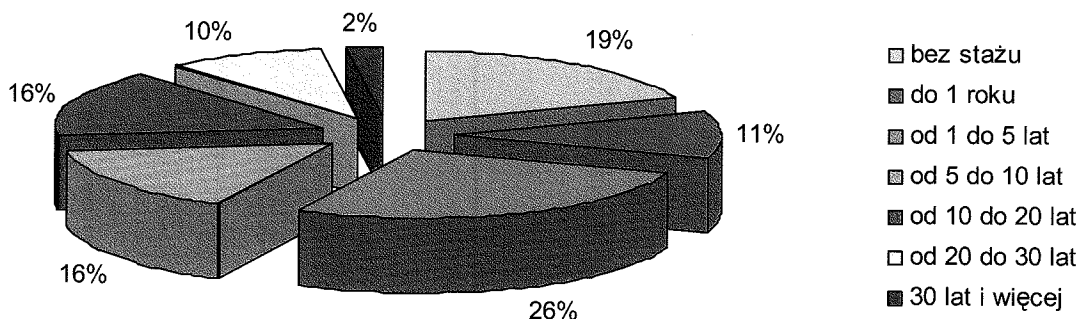
III. BEZROBOTNI WEDŁUG CZASU POZOSTAWANIA BEZ PRACY

L.P.	CZAS POZOSTAWANIA BEZ PRACY	miasto i gmina Mrocza	miasto Mrocza	gmina Mrocza	Udział
1.	do 1 miesiąca	84	52	32	8,9%
2.	od 1 do 3 miesięcy	205	109	96	21,8%
3.	od 3 do 6 miesięcy	192	77	115	20,4%
4.	od 6 do 12 miesięcy	155	82	73	16,5%
5.	od 12 do 24 miesięcy	174	81	93	18,5%
6.	powyżej 24 miesięcy	130	59	71	13,8%




IV. STAŻ PRACY BEZROBOTNYCH

L.P.	STAŻ PRACY	miasto i gmina Mrocza	miasto Mrocza	gmina Mrocza	udział
1.	bez stażu	179	91	88	19,0%
2.	do 1 roku	103	51	52	11,0%
3.	od 1 do 5 lat	253	110	143	26,9%
4.	od 5 do 10 lat	147	68	79	15,6%
5.	od 10 do 20 lat	147	72	75	15,6%
6.	od 20 do 30 lat	90	55	35	9,6%
7.	30 lat i więcej	21	13	8	2,2%



Bezrobotni w szczególnej sytuacji na rynku pracy, w tym:	Powiat Nakielski		Miasto Mrocza	Obszar wiejski	Miasto i gmina Mrocza	
	Liczba osób	udział do ogółu bezrobotnych	Liczba osób	Liczba osób	Liczba osób	udział w stosunku do bezrobotnych w mieście i gminie Mrocza
do 25 roku życia	1 634	23,25%	118	130	248	26,38%
powyżej 50 roku życia	1 328	18,90%	94	74	168	17,87%
długotrwale	3 368	47,93%	231	248	479	50,96%
bez kwalifikacji zawodowych	2 146	30,54%	152	172	324	34,47%
bez doświadczenia zawodowego	1 459	20,76%	123	110	233	24,79%
bez wykształcenia średniego	4 915	69,94%	333	376	709	75,43%
samotnie wychowujący co najmniej jedno dziecko do 18 roku życia	759	10,80%	61	64	125	13,30%
kobiety, które nie podjęły zatrudnienia po urodzeniu dziecka	948	13,49%	71	92	163	17,34%
którzy po odbyciu kary pozbawienia wolności nie podjęły zatrudnienia	117	1,67%	7	6	13	1,38%
niepełnosprawni	374	5,32%	23	17	40	4,26%

Tabela nr 3: Osoby bezrobotne w szczególnej sytuacji na rynku pracy. Stan w dniu 29 lutego 2012 r. Opracowanie własne. **Źródło:** Dane Powiatowego Urzędu Pracy w Nakle nad Notecią.



Wykres nr 13: Stopa bezrobocia w Powiecie Nakleńskim na tle województwa kujawsko – pomorskiego oraz Polski. Źródło: Dane Powiatowego Urzędu Pracy w Nakle nad Notecią.